

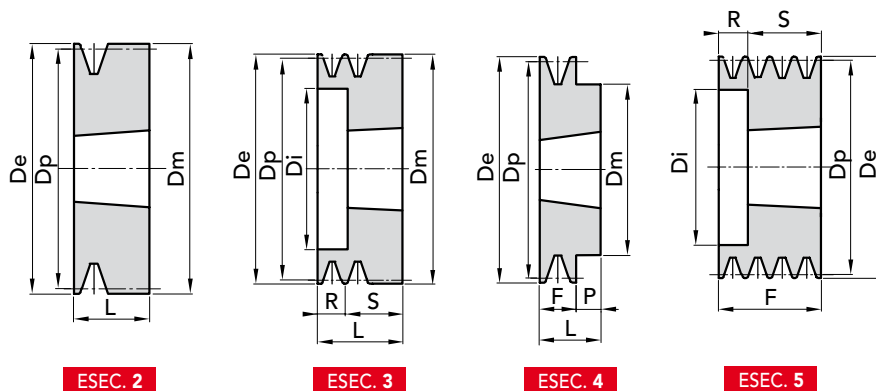


PULEGGE A GOLA TRAPEZOIDALI PER BUSSOLA TAPER LOCK®

BUSSOLA TAPER LOCK®

SEZIONE SPZ

Le dimensioni riportate sulle tabelle dimensionali delle pulegge per bussola conica **SPZ-SPA-SPB-SPC** non sono impegnative anche se verranno rispettate nei limiti del possibile. Ci riserviamo la facoltà di apportare, anche senza preavviso, varianti e modifiche.



ESEC. 2

ESEC. 3

ESEC. 4

ESEC. 5

Dp	CODICE	N° GOLE	ESEC	BUSSOLA	Ø De	Ø Di	Ø Dm	F	L	P	R	S	PESO Kg.
60	91100601	1	2	1008	64,6		64,6		22				0,50
	91100602	2	3	1108	64,6	36	64,6		49		27	22	0,60
63	91100631	1	4	1108	67,6		62	16	22	6			0,40
	91100632	2	5	1108	67,6	40		28			6	22	0,50
	91100633	3	5	1108	67,6	40		40			18	22	0,50
67	91100671	1	4	1108	71,6		62	16	22	6			0,50
	91100672	2	5	1108	71,6	42		28			6	22	0,50
	91100673	3	5	1108	71,6	42		40			18	22	0,70
71	91100711	1	4	1108	75,6		62	16	22	6			0,50
	91100712	2	5	1108	75,6	42		28			6	22	0,50
	91100713	3	5	1108	75,6	42		40			18	22	0,70
75	91100751	1	4	1108	79,6		62	16	22	6			0,60
	91100752	2	5	1210	79,6	51		28			3	25	0,60
	91100753	3	5	1210	79,6	48		40			15	25	0,80
80	91100801	1	4	1210	84,6		75	16	25	9			0,60
	91100802	2	5	1210	84,6	51		28			3	25	0,70
	91100803	3	5	1210	84,6	51		40			15	25	0,80
	91100804	4	5	1210	84,6	51		52			27	25	0,90
85	91100851	1	4	1210	89,6		75	16	25	9			0,80
	91100852	2	5	1610	89,6	60		28			3	25	0,70
	91100853	3	5	1610	89,6	60		40			15	25	0,80
	91100854	4	5	1610	89,6	60		42			27	25	1,00
	91100855	5	5	1610	89,6	60		64			39	25	1,30
90	91100901	1	4	1210	94,6		75	16	25	9			0,80
	91100902	2	5	1610	94,6	61		28			3	25	0,80
	91100903	3	5	1610	94,6	61		40			15	25	0,90
	91100904	4	5	1610	94,6	61		42			27	25	1,10
	91100905	5	5	1610	94,6	61		64			39	25	1,40
95	91100951	1	4	1210	99,6		75	16	25	9			0,90
	91100952	2	5	1610	99,6	66		28			3	25	0,80
	91100953	3	5	1610	99,6	66		40			15	25	1,10
	91100954	4	5	1610	99,6	66		52			27	25	1,30
	91100955	5	5	1610	99,6	66		64			39	25	1,50
100	91101001	1	4	1210	104,6		75	16	25	9			0,90
	91101002	2	5	1610	104,6	71		28			3	25	1,20
	91101003	3	5	1610	104,6	71		40			15	25	1,20
	91101004	4	5	1610	104,6	72		52			27	25	1,40
	91101005	5	5	2012	104,6	72		64			32	32	1,60
106	91101061	1	4	1610	110,6		80	16	25	9			1,00
	91101062	2	5	1610	110,6	76		28			3	25	1,20
	91101063	3	5	1610	110,6	78		40			15	25	1,40
	91101064	4	5	1610	110,6	78		52			27	25	1,60
	91101065	5	5	2012	110,6	78		64			32	32	1,80

MATERIALE **GHISA**

Disegni CAD disponibili sul sito
www.chiaravalli.com

Quantità, disponibilità e prezzi
con B2B Chiaravalli



PULEGGE A GOLA TRAPEZOIDALI PER BUSSOLA TAPER LOCK®

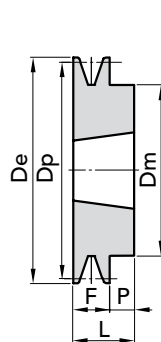
6

PULEGGE A GOLA TRAPEZOIDALI PER BUSSOLA TAPER LOCK®

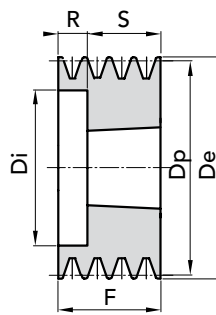
BUSSOLA TAPER LOCK®

SEZIONE **SPZ**

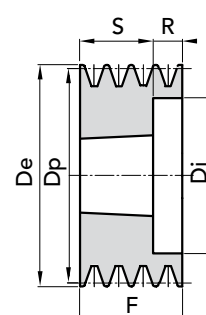
Le dimensioni riportate sulle tabelle dimensionali delle pulegge per bussola conica **SPZ-SPA-SPB-SPC** non sono impegnative anche se verranno rispettate nei limiti del possibile. Ci riserviamo la facoltà di apportare, anche senza preavviso, varianti e modifiche.



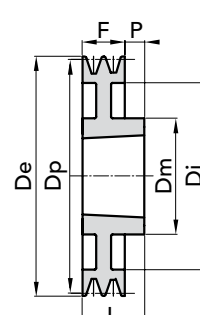
ESEC. 4



ESEC. 5



ESEC. 6



ESEC. 8

Dp	CODICE	N° GOLE	ESEC	BUSSOLA	Ø De	Ø Di	Ø Dm	F	L	P	R	S	PESO Kg.
112	91101121	1	4	1610	116,6		80	16	25	9			1,10
	91101122	2	5	1610	116,6	84		28			3	25	1,30
	91101123	3	6	2012	116,6	84		40			8	32	1,50
	91101124	4	6	2012	116,6	86		52			20	32	1,60
	91101125	5	6	2012	116,6	84		64			32	32	1,90
118	91101181	1	4	1610	122,6		80	16	25	9			1,30
	91101182	2	5	1610	122,6	90		28			3	25	1,40
	91101183	3	6	2012	122,6	92		40			8	32	1,60
	91101184	4	6	2012	122,6	92		52			20	32	1,90
	91101185	5	6	2012	122,6	92		64			32	32	2,40
125	91101251	1	4	1610	129,6		80	16	25	9			1,40
	91101252	2	5	1610	129,6	97		28			3	25	1,70
	91101253	3	6	2012	129,6	97		40			8	32	2,00
	91101254	4	6	2012	129,6	99		52			20	32	2,20
	91101255	5	6	2012	129,6	97		64			32	32	2,80
132	91101321	1	4	1610	136,6		80	16	25	9			1,50
	91101322	2	5	1610	136,6	104		28			3	25	2,00
	91101323	3	6	2012	136,6	104		40			8	32	2,40
	91101324	4	6	2012	136,6	104		52			20	32	2,60
	91101325	5	6	2517	136,6	104		64			19	45	2,80
140	91101401	1	4	1610	144,6		80	16	25	9			1,50
	91101402	2	5	1610	144,6	112		28			3	25	2,20
	91101403	3	6	2012	144,6	112		40			8	32	2,80
	91101404	4	6	2012	144,6	112		52			20	32	3,00
	91101405	5	6	2517	144,6	112		64			19	45	3,20
150	91101501	1	8	1610	154,6		80	16	25	9			1,60
	91101502	2	4	2012	154,6		100	28	32	4			2,30
	91101503	3	6	2012	154,6	122		40			8	32	3,40
	91101504	4	6	2517	154,6	122		52			7	45	3,60
	91101505	5	6	2517	154,6	122		64			19	45	3,90
160	91101601	1	8	1610	164,6		80	16	25	9			1,70
	91101602	2	8	2012	164,6		100	28	32	4			3,10
	91101603	3	6	2012	164,6	132		40			8	32	3,60
	91101604	4	6	2517	164,6	132		52			7	45	4,50
	91101605	5	6	2517	164,6	132		64			19	45	4,70
180	91101801	1	8	1610	184,6		80	16	25	9			2,00
	91101802	2	8	2012	184,6	152	100	28	32	4			2,90
	91101803	3	6	2012	184,6	152		40			8	32	3,70
	91101804	4	6	2517	184,6	152		52			7	45	6,30
	91101805	5	6	2517	184,6	152		64			19	45	6,80

MATERIALE **GHISA**

Disegni CAD disponibili sul sito
www.chiaravalli.com

Quantità, disponibilità e prezzi
con B2B Chiaravalli

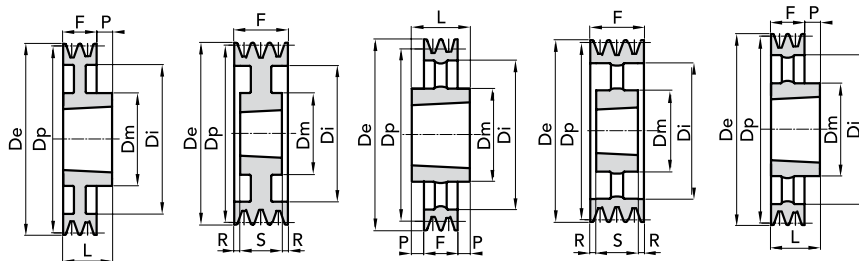


PULEGGE A GOLA TRAPEZOIDALI PER BUSSOLA TAPER LOCK®

BUSSOLA TAPER LOCK®

SEZIONE SPZ

Le dimensioni riportate sulle tabelle dimensionali delle pulegge per bussola conica **SPZ-SPA-SPB-SPC** non sono impegnative anche se verranno rispettate nei limiti del possibile. Ci riserviamo la facoltà di apportare, anche senza preavviso, varianti e modifiche.



ESEC. 8

ESEC. 9

ESEC. 11

ESEC. 12

ESEC. 13

Dp	CODICE	N° GOLE	ESEC	BUSSOLA	Ø De	Ø Di	Ø Dm	F	L	P	R	S	PESO Kg.
190	91101902	2	8	2012	194,6	160	100	28	32	4			3,10
	91101903	3	9	2012	194,6	160	105	40			4	32	3,40
	91101904	4	9	2517	194,6	160	120	52			3,5	45	5,30
200	91102001	1	8	2012	204,6	172	100	16	32	16			3,40
	91102002	2	8	2012	204,6	172	100	28	32	4			3,50
	91102003	3	9	2012	204,6	172	100	40			4	32	4,30
	91102004	4	9	2517	204,6	172	120	52			3,5	45	5,40
	91102005	5	9	2517	204,6	172	120	64			9,5	45	8,80
224	91102241	1	13	2012	228,6	196	100	16	32	16			3,60
	91102242	2	13	2012	228,6	196	100	28	32	4			4,50
	91102243	3	9	2012	228,6	196	100	40			4	32	5,40
	91102244	4	9	2517	228,6	196	120	52			3,5	45	7,00
	91102245	5	9	2517	228,6	196	120	64			9,5	45	8,80
250	91102501	1	11	2012	254,6	222	100	16	32	8			4,60
	91102502	2	11	2012	254,6	222	100	28	32	2			5,40
	91102503	3	12	2012	254,6	222	100	40			4	32	6,40
	91102504	4	12	2517	254,6	222	120	52			3,5	45	8,00
	91102505	5	12	2517	254,6	222	120	64			9,5	45	9,00
280	91102801	1	11	2012	284,6	252	100	16	32	8			5,50
	91102802	2	11	2012	284,6	252	100	28	32	2			6,20
	91102803	3	11	2517	284,6	252	120	40	45	2,5			8,30
	91102804	4	12	2517	284,6	252	120	52			3,5	45	9,50
	91102805	5	12	2517	284,6	252	120	64			9,5	45	11,00
315	91103151	1	11	2012	319,6	287	100	16	32	8			6,70
	91103152	2	11	2012	319,6	287	100	28	32	2			7,20
	91103153	3	11	2517	319,6	287	120	40	45	2,5			10,10
	91103154	4	12	2517	319,6	287	120	52			3,5	45	12,10
	91103155	5	12	2517	319,6	287	120	64			9,5	45	13,30
355	91103551	1	11	2012	359,6	326	100	16	32	8			6,80
	91103552	2	11	2012	359,6	326	100	28	32	2			8,60
	91103553	3	11	2517	359,6	326	120	40	45	2,5			11,70
	91103554	4	12	2517	359,6	326	120	52			3,5	45	12,80
	91103555	5	12	2517	359,6	326	120	64			9,5	45	13,00
400	91104001	1	11	2012	404,6	371	112	16	32	8			6,90
	91104002	2	11	2517	404,6	371	125	28	45	8,5			9,90
	91104003	3	11	2517	404,6	371	125	40	45	2,5			13,30
	91104004	4	12	2517	404,6	371	125	52	45		3,5		13,60
	91104005	5	12	3020	404,6	371	158	64	51		6,5		15,60
450	91104501	1	11	2517	454,6	421	125	16	45	14,5			7,20
	91104502	2	11	2517	454,6	421	125	28	45	8,5			11,20
	91104503	3	11	2517	454,6	421	125	40	45	2,5			14,60
	91104504	4	12	3020	454,6	421	158	52	51		0,5		14,50
	91104505	5	12	3020	454,6	421	158	64	51		8,5		19,00
500	91105002	2	11	2517	504,6	471	125	28	45	8,5			10,50
	91105003	3	11	2517	504,6	471	125	40	45	2,5			15,80
	91105004	4	12	3020	504,6	471	158	52	51		0,5		17,34
	91105005	5	11	3030	504,6	471	148	64	76	6			22,60

PULEGGE A GOLA TRAPEZOIDALI PER BUSSOLA TAPER LOCK®

MATERIALE **GHISA**

Disegni CAD disponibili sul sito
www.chiaravalli.com

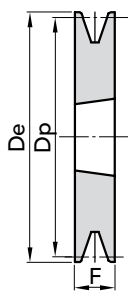
Quantità, disponibilità e prezzi
con B2B Chiaravalli

PULEGGE A GOLA TRAPEZOIDALI PER BUSSOLA TAPER LOCK®

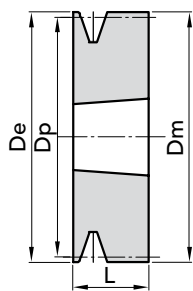


8

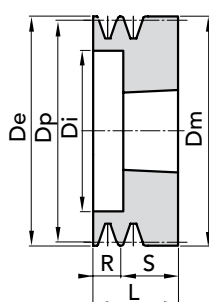
PULEGGE A GOLA TRAPEZOIDALI PER BUSSOLA TAPER LOCK®



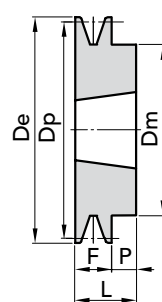
ESEC. 1



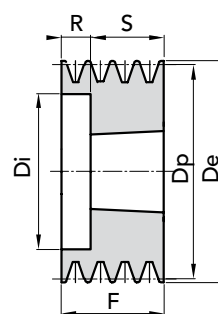
ESEC. 2



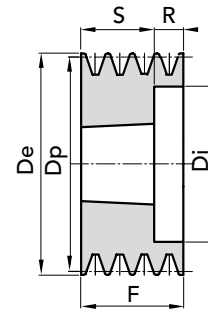
ESEC. 3



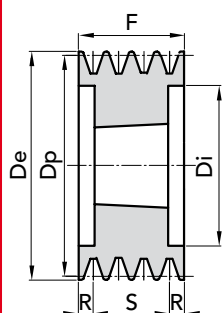
ESEC. 4



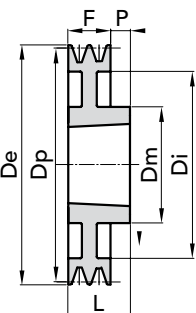
ESEC. 5



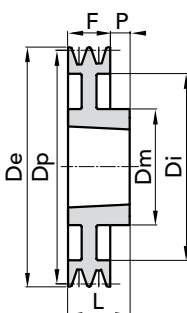
ESEC. 6



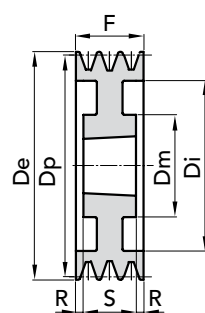
ESEC. 7



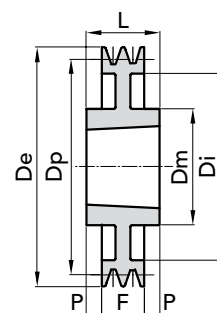
ESEC. 8



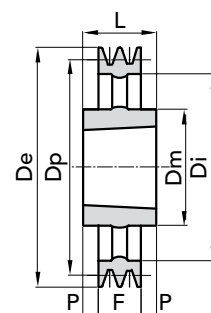
ESEC.8A



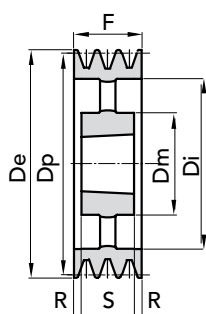
ESEC. 9



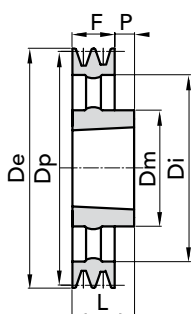
ESEC. 10



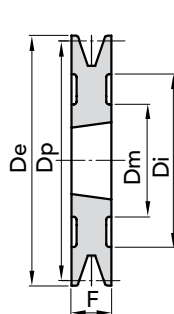
ESEC. 11



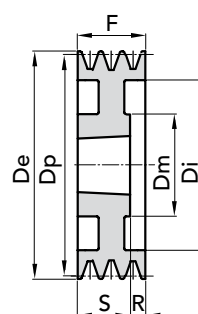
ESEC. 12



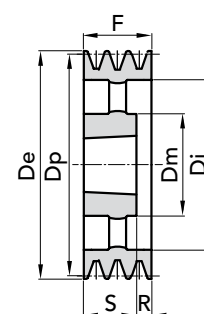
ESEC. 13



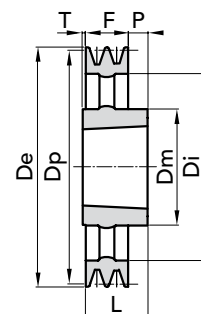
ESEC. 14



ESEC. 15



ESEC. 16



ESEC. 17

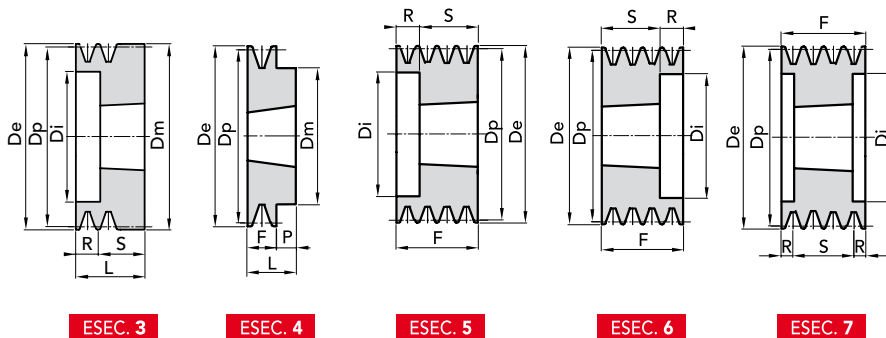


PULEGGE A GOLA TRAPEZOIDALI PER BUSSOLA TAPER LOCK®

BUSSOLA TAPER LOCK®

SEZIONE SPA

Le dimensioni riportate sulle tabelle dimensionali delle pulegge per bussola conica SPZ-SPA-SPB-SPC non sono impegnative anche se verranno rispettate nei limiti del possibile. Ci riserviamo la facoltà di apportare, anche senza preavviso, varianti e modifiche.



ESEC. 3

ESEC. 4

ESEC. 5

ESEC. 6

ESEC. 7

Dp	CODICE	N° GOLE	ESEC	BUSSOLA	Ø De	Ø Di	Ø Dm	F	L	P	R	S	PESO Kg.
63	91200631	1	3	1008	69,1	37			40		18	22	0,30
71	91200711	1	4	1108	77,1		62	20	22	2			0,60
	91200712	2	5	1108	77,1	40		35			13	22	0,60
	91200713	3	5	1108	77,1	40		50			28	22	0,80
75	91200751	1	4	1108	81,1		62	20	22	2			0,70
	91200752	2	5	1108	81,1	44		35			13	22	0,70
	91200753	3	5	1108	81,1	44		50			28	22	0,90
80	91200801	1	4	1210	86,1		75	20	25	5			0,70
	91200802	2	5	1210	86,1	47		35			10	25	0,70
	91200803	3	5	1210	86,1	47		50			25	25	1,10
85	91200851	1	4	1210	91,1		75	20	25	5			0,70
	91200852	2	5	1210	91,1	50		35			10	25	0,80
	91200853	3	5	1210	91,1	50		50			25	25	1,20
90	91200901	1	4	1210	96,1		75	20	25	5			0,80
	91200902	2	5	1610	96,1	60		35			10	25	0,90
	91200903	3	5	1610	96,1	60		50			25	25	1,30
95	91200951	1	4	1210	101,1		75	20	25	5			0,90
	91200952	2	5	1610	101,1	64		35			10	25	1,00
	91200953	3	5	1610	101,1	64		50			25	25	1,50
	91200954	4	7	1615	101,1	64		65			13,5	38	1,40
100	91201001	1	4	1610	106,1		80	20	25	5			1,00
	91201002	2	5	1610	106,1	70		35			10	25	1,10
	91201003	3	6	1610	106,1	70		50			25	25	1,30
	91201004	4	6	1615	106,1	70		65			27	38	1,80
	91201005	5	6	1615	106,1	70		80			42	38	2,10
106	91201061	1	4	1610	112,1		80	20	25	5			1,20
	91201062	2	5	1610	112,1	76		35			10	25	1,20
	91201063	3	6	1610	112,1	76		50			25	25	1,60
	91201064	4	5	2012	112,1	76		65			33	32	2,10
	91201065	5	5	2012	112,1	76		80			48	32	2,30
112	91201121	1	4	1610	118,1		80	20	25	5			1,30
	91201122	2	5	1610	118,1	80		35			10	25	1,40
	91201123	3	5	2012	118,1	80		50			18	32	1,60
	91201124	4	5	2012	118,1	80		65			33	32	2,00
	91201125	5	5	2012	118,1	80		80			48	32	2,50
118	91201181	1	4	1610	124,1		80	20	25	5			1,40
	91201182	2	5	1610	124,1	86		35			10	25	1,70
	91201183	3	6	2012	124,1	86		50			18	32	1,90
	91201184	4	6	2012	124,1	86		65			33	32	2,30
	91201185	5	6	2012	124,1	86		80			48	32	2,80
125	91201251	1	4	1610	131,1		80	20	25	5			1,50
	91201252	2	5	1610	131,1	90		35			10	25	1,90
	91201253	3	6	2012	131,1	92		50			18	32	2,70
	91201254	4	6	2012	131,1	92		65			33	32	3,00
	91201255	5	7	2012	131,1	92		80			24	32	3,00

MATERIALE GHISA

Disegni CAD disponibili sul sito
www.chiaravalli.com

Quantità, disponibilità e prezzi
con B2B Chiaravalli

PULEGGE A GOLA TRAPEZOIDALI PER BUSSOLA TAPER LOCK®

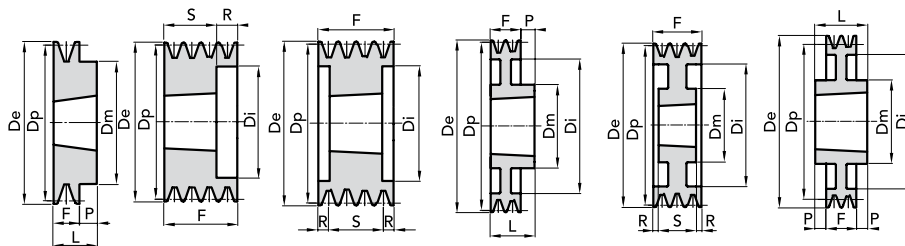


PULEGGE A GOLA TRAPEZOIDALI PER BUSSOLA TAPER LOCK®

BUSSOLA TAPER LOCK®

SEZIONE SPA

Le dimensioni riportate sulle tabelle dimensionali delle pulegge per bussola conica **SPZ-SPA-SPB-SPC** non sono impegnative anche se verranno rispettate nei limiti del possibile. Ci riserviamo la facoltà di apportare, anche senza preavviso, varianti e modifiche.



ESEC. 4

ESEC. 6

ESEC. 7

ESEC. 8

ESEC. 9

ESEC. 10

Dp	CODICE	N° GOLE	ESEC	BUSSOLA	Ø De	Ø Di	Ø Dm	F	L	P	R	S	PESO Kg.
132	91201321	1	4	1610	138,1		80	20	25	5			1,60
	91201322	2	5	2012	138,1	98		35			3	32	2,10
	91201323	3	6	2012	138,1	98		50			18	32	2,90
	91201324	4	6	2517	138,1	98		65			20	45	3,20
	91201325	5	7	2517	138,1	98		80			17,5	45	3,50
140	91201401	1	4	1610	146,1		80	20	25	5			1,70
	91201402	2	5	2012	146,1	106		35			3	32	2,60
	91201403	3	6	2517	146,1	106		50			5	45	3,20
	91201404	4	6	2517	146,1	106		65			20	45	3,50
	91201405	5	7	2517	146,1	106		80			17,5	45	3,90
150	91201501	1	4	1610	156,1		80	20	25	5			2,00
	91201502	2	5	2012	156,1	116		35			3	32	3,20
	91201503	3	6	2517	156,1	116		50			5	45	3,50
	91201504	4	6	2517	156,1	116		65			20	45	3,90
	91201505	5	7	2517	156,1	116		80			17,5	45	4,40
160	91201601	1	4	1610	166,1		80	20	25	5			2,40
	91201602	2	5	2012	166,1	125		35			3	32	3,60
	91201603	3	6	2517	166,1	126		50			5	45	4,50
	91201604	4	6	2517	166,1	126		65			20	45	5,10
	91201605	5	7	2517	166,1	126		80			17,5	45	5,70
170	91201701	1	4	1610	176,1		80	20	25	5			2,50
	91201702	2	5	2012	176,1	135		35			3	32	4,50
	91201703	3	6	2517	176,1	138		50			5	45	5,00
	91201704	4	6	2517	176,1	138		65			20	45	5,80
	91201705	5	7	3020	176,1	138		80			14,5	51	6,30
180	91201801	1	8	1610	186,1		80	20	25	5			2,50
	91201802	2	9	2012	186,1	148	100	35			1,5	32	5,00
	91201803	3	5	2517	186,1	146		50			5	45	6,20
	91201804	4	6	2517	186,1	146		65			20	45	6,90
	91201805	5	7	3020	186,1	146		80			14,5	51	6,90
190	91201901	1	8	1610	196,1		80	20	25	5			2,80
	91201902	2	9	2012	196,1	158	100	35			1,5	32	4,40
	91201903	3	6	2517	196,1	158		50			5	45	7,00
	91201904	4	6	2517	196,1	158		65			20	45	6,80
	91201905	5	7	3020	196,1	158		80			14,5	51	7,70
200	91202001	1	8	2012	206,1	165	100	20	32	12			2,80
	91202002	2	10	2517	206,1	165	120	35	45	5			4,90
	91202003	3	9	2517	206,1	165	120	50			2,5	45	5,80
	91202004	4	6	3020	206,1	165		65			14	51	8,40
	91202005	5	7	3020	206,1	165		80			14,5	51	9,00
212	91202121	1	8	2012	218,1	177	100	20	32	12			2,90
	91202122	2	10	2517	218,1	177	120	35	45	5			5,80
	91202123	3	9	2517	218,1	177	120	50			2,5	45	6,60
	91202124	4	6	3020	218,1	177		65			14	51	9,90
	91202125	5	7	3020	218,1	177		80			14,5	51	10,70

MATERIALE **GHISA**

Disegni CAD disponibili sul sito
www.chiaravalli.com

Quantità, disponibilità e prezzi
con B2B Chiaravalli

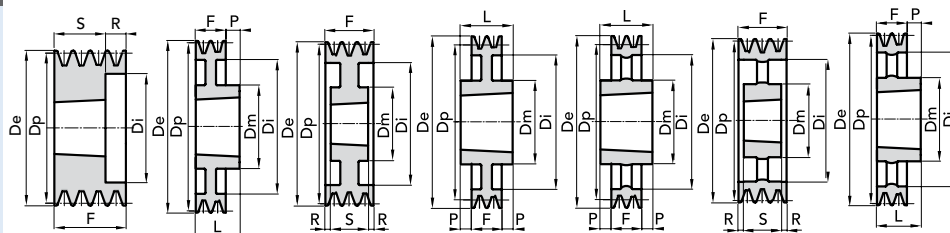


PULEGGE A GOLA TRAPEZOIDALI PER BUSSOLA TAPER LOCK®

BUSSOLA TAPER LOCK®

SEZIONE SPA

Le dimensioni riportate sulle tabelle dimensionali delle pulegge per bussola conica **SPZ-SPA-SPB-SPC** non sono impegnative anche se verranno rispettate nei limiti del possibile.
Ci riserviamo la facoltà di apportare, anche senza preavviso, varianti e modifiche.



ESEC. 6

ESEC. 8

ESEC. 9

ESEC. 10

ESEC. 11

ESEC. 12

ESEC. 13

Dp	CODICE	N° GOLE	ESEC	BUSSOLA	Ø De	Ø Di	Ø Dm	F	L	P	R	S	PESO Kg.
224	91202241	1	8	2012	230,1	189	100	20	32	12			3,30
	91202242	2	8	2517	230,1	189	120	35	45	10			6,60
	91202243	3	9	2517	230,1	189	120	50			2,5	45	7,50
	91202244	4	6	3020	230,1	189		65			14	51	11,40
	91202245	5	6	3020	230,1	189		80			29	51	12,30
236	91202361	1	8	2012	242,1	202	106	20	32	12			3,60
	91202362	2	8	2517	242,1	202	125	35	45	10			5,40
	91202363	3	9	2517	242,1	202	125	50			2,5	45	6,60
	91202364	4	9	3020	242,1	202	146	65			7	51	9,80
	91202365	5	9	3020	242,1	202	155	80			14,5	51	11,20
250	91202501	1	10	2012	256,1	215	100	20	32	6			4,20
	91202502	2	10	2517	256,1	215	120	35	45	5			6,80
	91202503	3	9	2517	256,1	215	120	50			2,5	45	6,80
	91202504	4	9	3020	256,1	215	150	65			7	51	10,50
	91202505	5	9	3020	256,1	215	150	80			14,5	51	11,70
280	91202801	1	8	2012	286,1	245	100	20	32	12			6,30
	91202802	2	8	2517	286,1	245	120	35	45	10			8,30
	91202803	3	9	2517	286,1	245	120	50			2,5	45	10,00
	91202804	4	9	3020	286,1	245	150	65			7	51	11,50
	91202805	5	10	3535	286,1	245	170	80	89	4,5			17,40
300	91203001	1	8	2012	306,1	264	112	20	32	12			5,20
	91203002	2	8	2517	306,1	264	125	35	45	10			6,80
	91203003	3	10	3020	306,1	264	146	50	51	0,5			9,10
	91203004	4	9	3020	306,1	264	146	65			7	51	12,40
	91203005	5	8	3535	306,1	264	175	80	89	9			16,50
315	91203151	1	13	2012	321,1	280	100	20	32	12			7,20
	91203152	2	13	2517	321,1	280	120	35	45	10			10,20
	91203153	3	10	3020	321,1	280	150	50	51	0,5			12,80
	91203154	4	9	3020	321,1	280	150	65			7	51	13,80
	91203155	5	10	3535	321,1	280	170	80	89	4,5			20,00
335	91203353	3	11	3020	341,1	300	150	50	51	0,5			11,40
	91203354	4	12	3020	341,1	300	150	65			7	51	13,20
	91203355	5	10	3535	341,1	300	170	80	89	4,5			19,00
355	91203551	1	13	2012	361,1	320	100	20	32	12			7,70
	91203552	2	13	2517	361,1	320	120	35	45	10			10,50
	91203553	3	11	3020	361,1	320	150	50	51	0,5			13,40
	91203554	4	12	3020	361,1	320	150	65			7	51	15,80
	91203555	5	11	3535	361,1	320	170	80	89	4,5			22,80
400	91204001	1	13	2012	406,1	365	100	20	32	12			7,90
	91204002	2	13	2517	406,1	365	120	35	45	10			11,30
	91204003	3	11	3020	406,1	365	150	50	51	0,5			15,90
	91204004	4	12	3020	406,1	365	150	65			7	51	17,70
	91204005	5	11	3535	406,1	365	170	80	89	4,5			24,80

PULEGGE A GOLA TRAPEZOIDALI PER BUSSOLA TAPER LOCK®

MATERIALE **GHISA**

Disegni CAD disponibili sul sito
www.chiaravalli.com

Quantità, disponibilità e prezzi
con B2B Chiaravalli

PULEGGE A GOLA TRAPEZOIDALI PER BUSSOLA TAPER LOCK®

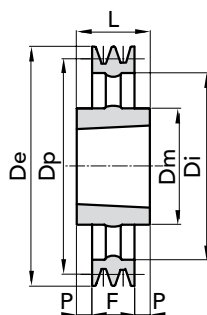


PULEGGE A GOLA TRAPEZOIDALI PER BUSSOLA TAPER LOCK®

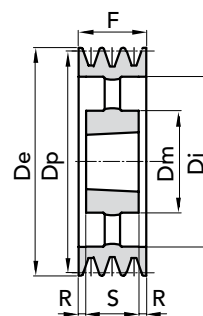
BUSSOLA TAPER LOCK®

SEZIONE SPA

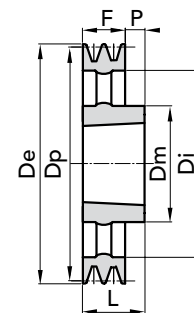
Le dimensioni riportate sulle tabelle dimensionali delle pulegge per bussola conica **SPZ-SPA-SPB-SPC** non sono impegnative anche se verranno rispettate nei limiti del possibile. Ci riserviamo la facoltà di apportare, anche senza preavviso, varianti e modifiche.



ESEC. 11



ESEC. 12



ESEC. 13

Dp	CODICE	N° GOLE	ESEC	BUSSOLA	Ø De	Ø Di	Ø Dm	F	L	P	R	S	PESO Kg.
450	91204501	1	13	2012	456,1	415	100	20	32	12			8,30
	91204502	2	13	2517	456,1	415	120	35	45	10			15,00
	91204503	3	11	3020	456,1	415	150	50	51	0,5			19,30
	91204504	4	12	3020	456,1	415	150	65			7	51	23,20
	91204505	5	11	3535	456,1	415	170	80	89	4,5			28,50
500	91205001	1	13	2517	506,1	465	120	20	45	25			9,40
	91205002	2	13	2517	506,1	465	120	35	45	10			18,70
	91205003	3	11	3020	506,1	465	150	50	51	0,5			22,60
	91205004	4	12	3020	506,1	465	150	65			7	51	27,40
	91205005	5	11	3535	506,1	465	170	80	89	4,5			31,70
560	91205603	3	13	3020	566,1	525	150	50	51	0,5			23,50
	91205604	4	11	3535	566,1	525	170	65	89	12			30,50
	91205605	5	11	3535	566,1	525	170	80	89	4,5			35,00
630	91206302	2	13	3020	636,1	595	150	35	51	16			22,00
	91206303	3	11	3020	636,1	595	150	50	51	0,5			27,50
	91206304	4	11	3535	636,1	595	170	65	89	12			34,10
	91206305	5	11	3535	636,1	595	170	80	89	4,5			42,00
	91206306	6	11	4040	636,1	595	200	95	102	3,5			53,50
	800	91208003	3	11	3535	806,1	765	170	50	89	19,5		
91208004		4	11	3535	806,1	765	170	65	89	12			50,80
91208005		5	11	4040	806,1	765	200	80	102	11			60,00

MATERIALE **GHISA**

Quantità, disponibilità e prezzi
con B2B Chiaravalli

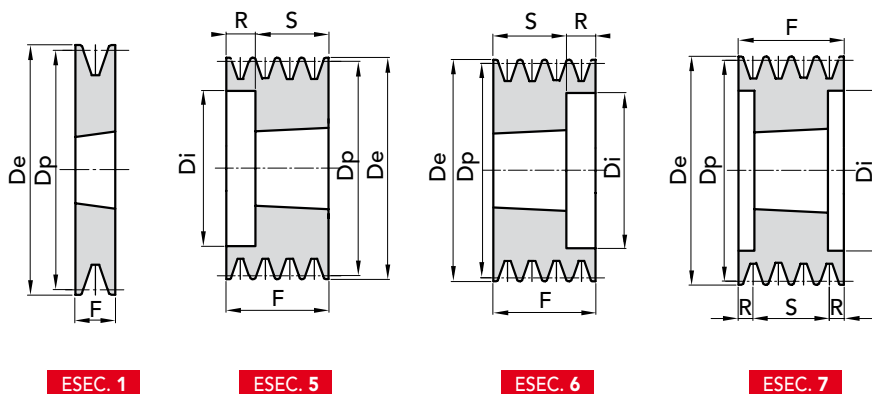


PULEGGE A GOLA TRAPEZOIDALI PER BUSSOLA TAPER LOCK®

BUSSOLA TAPER LOCK®

SEZIONE **SPB**

Le dimensioni riportate sulle tabelle dimensionali delle pulegge per bussola conica **SPZ-SPA-SPB-SPC** non sono impegnative anche se verranno rispettate nei limiti del possibile. Ci riserviamo la facoltà di apportare, anche senza preavviso, varianti e modifiche.



ESEC. 1

ESEC. 5

ESEC. 6

ESEC. 7

Dp	CODICE	N° GOLE	ESEC	BUSSOLA	Ø De	Ø Di	Ø Dm	F	L	P	R	S	PESO Kg.
100	91301001	1	1	1610	107,6			25					0,90
	91301002	2	6	1610	107,6	57		44			19	25	1,40
106	91301061	1	1	1610	113,6			25					1,00
	91301062	2	6	1610	113,6	67		44			19	25	1,60
	91301063	3	6	1610	113,6	67		63			38	25	2,20
112	91301121	1	1	1610	119,6			25					1,20
	91301122	2	6	1610	119,6	72		44			19	25	1,70
	91301123	3	6	1610	119,6	72		63			38	25	2,40
118	91301181	1	1	1610	125,6			25					1,30
	91301182	2	6	1610	125,6	78		44			19	25	1,80
	91301183	3	6	1610	125,6	78		63			38	25	2,60
125	91301251	1	1	1610	132,6			25					1,50
	91301252	2	6	2012	132,6	82		44			12	32	1,90
	91301253	3	6	2012	132,6	82		63			31	32	2,50
	91301254	4	7	2012	132,6	82		82			25	32	3,00
	91301255	5	5/6	2012	132,6	82		101			69	32	3,60
132	91301321	1	1	1610	139,6			25					1,70
	91301322	2	6	2012	139,6	89		44			12	32	2,50
	91301323	3	6	2012	139,6	89		63			31	32	3,20
	91301324	4	7	2012	139,6	89		82			25	32	3,70
	91301325	5	5	2517	139,6	89		101			56	45	3,80
140	91301401	1	1	1610	147,6			25					1,80
	91301402	2	6	2012	147,6	97		44			12	32	2,70
	91301403	3	6	2012	147,6	97		63			31	32	3,60
	91301404	4	7	2517	147,6	97		82			18,5	45	4,30
	91301405	5	7	2517	147,6	97		101			28	45	4,40
	91301406	6	7	2517	147,6	97		120			37,5	45	4,70
	91301408	8	7	2517	147,6	97		158			56,5	45	7,00
150	91301501	1	1	1610	157,6			25					2,10
	91301502	2	6	2012	157,6	107		44			12	32	3,20
	91301503	3	6	2517	157,6	107		63			18	45	4,00
	91301504	4	7	2517	157,6	107		82			18,5	45	4,60
	91301505	5	7	2517	157,6	107		101			28	45	5,40
	91301506	6	7	2517	157,6	107		120			37,5	45	6,80
160	91301601	1	1	1610	167,6			25					2,50
	91301602	2	6	2012	167,6	117		44			12	32	3,80
	91301603	3	6	2517	167,6	117		63			18	45	4,50
	91301604	4	7	2517	167,6	117		82			18,5	45	5,80
	91301605	5	7	2517	167,6	117		101			28	45	6,70
	91301606	6	7	3020	167,6	117		120			34,5	51	7,20
	91301608	8	7	3020	167,6	117		158			53,5	51	8,30

MATERIALE **GHISA**

Disegni CAD disponibili sul sito
www.chiaravalli.com

Quantità, disponibilità e prezzi
con B2B Chiaravalli

PULEGGE A GOLA TRAPEZOIDALI PER BUSSOLA TAPER LOCK®

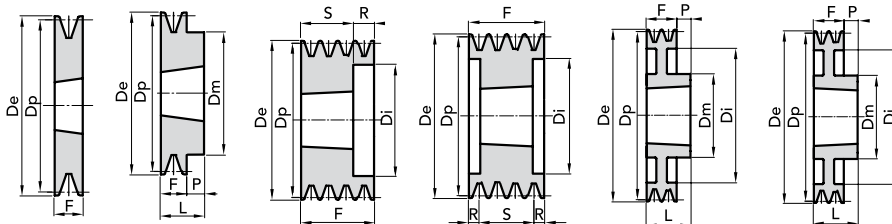


PULEGGE A GOLA TRAPEZOIDALI PER BUSSOLA TAPER LOCK®

BUSSOLA TAPER LOCK®

SEZIONE SPB

Le dimensioni riportate sulle tabelle dimensionali delle pulegge per bussola conica **SPZ-SPA-SPB-SPC** non sono impegnative anche se verranno rispettate nei limiti del possibile. Ci riserviamo la facoltà di apportare, anche senza preavviso, varianti e modifiche.



ESEC. 1

ESEC. 4

ESEC. 6

ESEC. 7

ESEC. 8

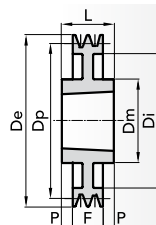
ESEC. 8A

Dp	CODICE	N° GOLE	ESEC	BUSSOLA	Ø De	Ø Di	Ø Dm	F	L	P	R	S	PESO Kg.
170	91301701	1	1	1610	177,6			25					2,90
	91301702	2	6	2012	177,6	127		44			12	32	4,80
	91301703	3	6	2517	177,6	127		63			18	45	5,30
	91301704	4	7	2517	177,6	127		82			18,5	45	6,70
	91301705	5	7	3020	177,6	127		101			25	51	7,10
	91301706	6	7	3020	177,6	127		120			34,5	51	7,60
180	91301801	1	14	1610	187,6	137	80	25					3,80
	91301802	2	4	2517	187,6		120	44	45	1			5,50
	91301803	3	6	2517	187,6	137		63			18	45	6,70
	91301804	4	7	2517	187,6	137		82			18,5	45	7,70
	91301805	5	7	3020	187,6	137		101			25	51	8,20
	91301806	6	7	3020	187,6	137		120			34,5	51	10,20
	91301808	8	7	3030	187,6	137		158			41	76	10,80
	190	91301901	1	10	2012	197,6	147	100	25	32	3,5		
91301902		2	4	2517	197,6		120	44	45	1			6,50
91301903		3	6	2517	197,6	147		63			18	45	7,60
91301904		4	7	2517	197,6	147		82			18,5	45	8,60
91301905		5	7	3020	197,6	147		101			25	51	9,10
91301906		6	7	3020	197,6	147		120			34,5	51	10,20
91301908		8	7	3030	197,6	147		158			41	76	12,30
200		91302001	1	10	2012	207,6	157	100	25	32	3,5		
	91302002	2	4	2517	207,6	157	120	44	45	1			7,50
	91302003	3	6	2517	207,6	157		63			18	45	8,90
	91302004	4	6/7	3020	207,6	157		82			18,5	45	9,10
	91302005	5	7	3020	207,6	157		101			25	51	10,30
	91302006	6	7	3020	207,6	157		120			34,5	51	11,70
	91302008	8	7	3535	207,6	161		158			34,5	89	13,70
	212	91302121	1	10	2012	219,6	169	100	25	32	3,5		
91302122		2	8	2517	219,6	169	120	44	45	1			7,00
91302123		3	15	2517	219,6	169	120	63			18	45	8,20
91302124		4	7	3020	219,6	169		82			15,5	51	10,90
91302125		5	7	3020	219,6	169		101			25	51	12,20
91302126		6	7	3535	219,6	169		120			15,5	89	13,20
91302128		8	7	3535	219,6	173		158			34,5	89	15,80
224		91302241	1	10	2012	231,6	181	100	25	32	3,5		
	91302242	2	8a	2517	231,6	181	120	44	45	1			7,70
	91302243	3	15	2517	231,6	181	120	63			18	45	9,10
	91302244	4	6/7	3020	231,6	181		82			15,5	51	12,40
	91302245	5	7	3020	231,6	181		101			25	51	13,70
	91302246	6	7	3535	231,6	181		120			15,5	89	15,20
	91302248	8	7	3535	231,6	181		158			34,5	89	17,20
	91302210	10	7	3535	231,6	181		196			53,5	89	20,50

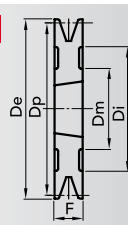
MATERIALE **GHISA**

Disegni CAD disponibili sul sito www.chiaravalli.com

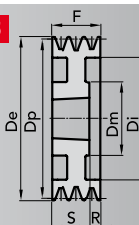
ESEC. 10



ESEC. 14



ESEC. 15



Quantità, disponibilità e prezzi con B2B Chiaravalli

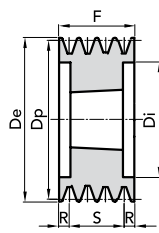


PULEGGE A GOLA TRAPEZOIDALI PER BUSSOLA TAPER LOCK®

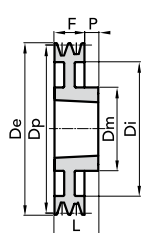
BUSSOLA TAPER LOCK®

SEZIONE **SPB**

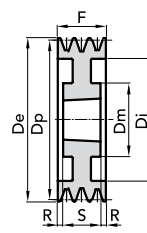
Le dimensioni riportate sulle tabelle dimensionali delle pulegge per bussola conica **SPZ-SPA-SPB-SPC** non sono impegnative anche se verranno rispettate nei limiti del possibile. Ci riserviamo la facoltà di apportare, anche senza preavviso, varianti e modifiche.



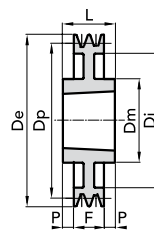
ESEC. 7



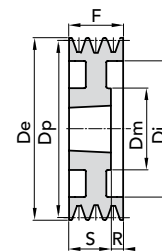
ESEC. 8A



ESEC. 9



ESEC. 10



ESEC. 15

Dp	CODICE	N°	ESEC	BUSSOLA	Ø De	Ø Di	Ø Dm	F	L	P	R	S	PESO
GOLE													Kg.
236	91302361	1	10	2012	243,6	193	100	25	32	3,5			5,40
	91302362	2	8a	2517	243,6	193	120	44	45	1			8,30
	91302363	3	15	2517	243,6	193	120	63				45	9,80
	91302364	4	7	3020	243,6	193		82			18	51	14,10
	91302365	5	7	3535	243,6	193		101			6	89	16,20
	91302366	6	7	3535	243,6	193		120			15,5	89	17,60
	91302368	8	7	3535	243,6	193		158			34,5	89	20,00
	250	91302501	1	10	2012	257,6	207	100	25	32	3,5		
91302502		2	8a	2517	257,6	207	120	44	45	1			8,600
91302503		3	15	3020	257,6	207	150	63			12	51	11,20
91302504		4	9	3020	257,6	207	150	82			15,5	51	12,70
91302505		5	7	3535	257,6	207		101			6	89	18,60
91302506		6	7	3535	257,6	207		120			15,5	89	20,20
91302508		8	7	3535	257,6	207		158			34,5	89	23,20
280		91302801	1	10	2012	287,6	237	100	25	32	3,5		
	91302802	2	8a	2517	287,6	237	120	44	45	1			10,10
	91302803	3	9	3020	287,6	237	150	63			6	51	12,00
	91302804	4	9	3020	287,6	237	150	82			15,5	51	14,10
	91302805	5	9	3535	287,6	237	170	101			6	89	21,40
	91302806	6	9	3535	287,6	237	170	120			15,5	89	23,50
	91302808	8	9	3535	287,6	237	175	158			34,5	89	26,60
	300	91303001	1	10	2012	307,6	257	100	25	32	3,5		
91303002		2	8a	2517	307,6	257	120	44	45	1			11,00
91303003		3	9	3020	307,6	257	150	63			6	51	13,50
91303004		4	9	3020	307,6	257	150	82			15,5	51	20,50
91303005		5	9	3535	307,6	257	170	101			6	89	22,50
91303006		6	9	3535	307,6	257	170	120			15,5	89	24,00
91303008		8	9	3535	307,6	257	175	158			34,5	89	27,30
315		91303151	1	10	2012	322,6	272	100	25	32	3,5		
	91303152	2	8a	2517	322,6	272	120	44	45	1			12,20
	91303153	3	9	3020	322,6	272	150	63			6	51	14,20
	91303154	4	10	3535	322,6	272	170	82	89	3,5			20,60
	91303155	5	9	3535	322,6	272	170	101			6	89	22,30
	91303156	6	9	3535	322,6	272	170	120			15,5	89	24,20
	91303158	8	9	3535	322,6	272	175	158			34,5	89	28,00
	335	91303352	2	8a	2517	342,6	292	120	44	45	1		
91303353		3	9	3020	342,6	292	150	63			6	51	16,00
91303354		4	10	3535	342,6	292	170	82	89	3,5			22,00
91303355		5	9	3535	342,6	292	170	101			6	89	24,00
91303356		6	9	3535	342,6	292	170	120			15,5	89	26,30
91303358		8	9	3535	342,6	292	175	158			34,5	89	30,50

MATERIALE **GHISA**

Disegni CAD disponibili sul sito
www.chiaravalli.com

Quantità, disponibilità e prezzi
con B2B Chiaravalli

PULEGGE A GOLA TRAPEZOIDALI PER BUSSOLA TAPER LOCK®

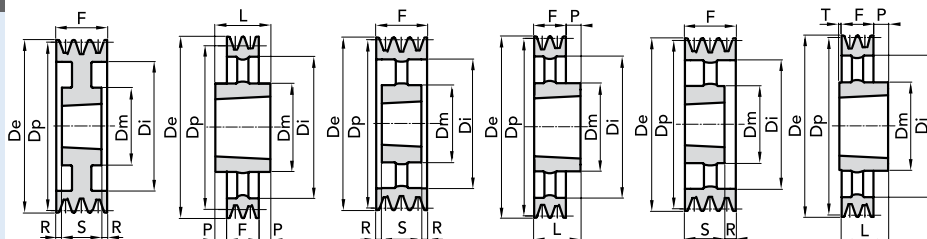


PULEGGE A GOLA TRAPEZOIDALI PER BUSSOLA TAPER LOCK®

BUSSOLA TAPER LOCK®

SEZIONE **SPB**

Le dimensioni riportate sulle tabelle dimensionali delle pulegge per bussola conica **SPZ-SPA-SPB-SPC** non sono impegnative anche se verranno rispettate nei limiti del possibile. Ci riserviamo la facoltà di apportare, anche senza preavviso, varianti e modifiche.



ESEC. 9

ESEC. 11

ESEC. 12

ESEC. 13

ESEC. 16

ESEC. 17

Dp	CODICE	N° GOLE	ESEC	BUSSOLA	Ø De	Ø Di	Ø Dm	F	L	P	R	S	T	PESO Kg.
355	91303552	2	11	3020	362,6	312	150	44	51	3,5				15,90
	91303553	3	12	3020	362,6	312	150	63			6	51		17,70
	91303554	4	10	3535	362,6	312	170	82	89	3,5				23,20
	91303555	5	12	3535	362,6	312	170	101			6	89		25,50
	91303556	6	9	3535	362,6	312	170	120			15,5	89		28,40
	91303558	8	9	3535	362,6	312	170	158			35,5	89		31,50
	91303510	10	9	4030	362,6	312	210	196			60	76		33,50
375	91303754	4	10	3535	382,6	332	170	82	89	3,5				27,00
400	91304002	2	11	3020	407,6	357	150	44	51	3,5				18,30
	91304003	3	11	3535	407,6	357	170	63	89	13				25,00
	91304004	4	11	3535	407,6	357	170	82	89	3,5				26,50
	91304005	5	12	3535	407,6	357	170	101			6	89		30,20
	91304006	6	12	3535	407,6	357	170	120			15,5	89		31,80
	91304008	8	9	4040	407,6	357	200	158			28	102		43,00
450	91304502	2	11	3020	457,6	407	150	44	51	3,5				19,00
	91304503	3	13	3535	457,6	407	170	63	89	26				26,30
	91304504	4	13	3535	457,6	407	170	82	89	7				27,20
	91304505	5	16	3535	457,6	407	170	101			12	89		32,80
	91304506	6	16	4040	457,6	407	200	120			18	102		35,30
	91304508	8	12	4040	457,6	407	200	158			28	102		46,00
500	91305002	2	11	3020	507,6	457	150	44	51	3,5				21,00
	91305003	3	13	3535	507,6	457	170	63	89	26				29,90
	91305004	4	13	3535	507,6	457	170	82	89	7				34,70
	91305005	5	16	3535	507,6	457	170	101			12	89		36,70
	91305006	6	16	4040	507,6	457	200	120			18	102		40,70
	91305008	8	12	4040	507,6	457	200	158			28	102		52,00
560	91305602	2	17	3030	567,6	517	150	44	76	28			4	24,00
	91305603	3	13	3535	567,6	517	170	63	89	26				37,20
	91305604	4	13	3535	567,6	517	170	82	89	7				39,00
	91305605	5	13	4040	567,6	517	200	101	102	1				45,60
	91305606	6	16	4040	567,6	517	200	120			18	102		49,20
	91305608	8	12	4545	567,6	517	225	158			22	114		54,50
630	91306303	3	13	3535	637,6	587	170	63	89	26				41,00
	91306304	4	13	3535	637,6	587	170	82	89	7				44,50
	91306305	5	13	4040	637,6	587	200	101	102	1				50,00
	91306306	6	16	4040	637,6	587	200	120			18	102		53,50
	91306308	8	12	4545	637,6	587	225	158			22	114		67,00
	710	91307103	3	17	3535	717,6	664	170	63	89	22			4
91307104		4	11	3535	717,6	664	170	82	89	3,5				50,50
91307105		5	11	4040	717,6	664	200	101	102	0,5				63,50
91307106		6	12	4545	717,6	664	225	120			3	114		69,00
91307108		8	12	4545	717,6	664	225	158			22	114		75,50
91307010		10	12	4545	717,6	664	225	196			41	114		82,00

MATERIALE **GHISA**

Disegni CAD disponibili sul sito
www.chiaravalli.com

Quantità, disponibilità e prezzi
con B2B Chiaravalli

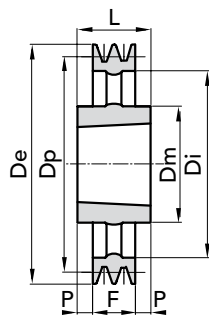


PULEGGE A GOLA TRAPEZOIDALI PER BUSSOLA TAPER LOCK®

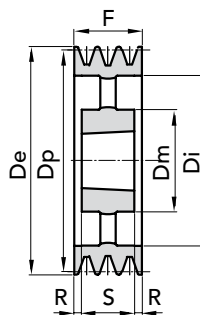
BUSSOLA TAPER LOCK®

SEZIONE **SPB**

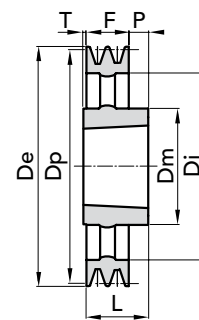
Le dimensioni riportate sulle tabelle dimensionali delle pulegge per bussola conica **SPZ-SPA-SPB-SPC** non sono impegnative anche se verranno rispettate nei limiti del possibile. Ci riserviamo la facoltà di apportare, anche senza preavviso, varianti e modifiche.



ESEC. 11



ESEC. 12



ESEC. 17

Dp	CODICE	N° GOLE	ESEC	BUSSOLA	Ø De	Ø Di	Ø Dm	F	L	P	R	S	T	PESO Kg.
800	91308003	3	17	3535	807,6	754	170	63	89	22			4	55,00
	91308004	4	17	4040	807,6	754	200	82	102	16			4	60,50
	91308005	5	11	4040	807,6	754	200	101	102	5				67,00
	91308006	6	12	4545	807,6	754	225	120			3	114		84,50
	91308008	8	12	4545	807,6	754	225	158			22	114		94,50
	91308010	10	12	4545	807,6	754	225	196				41	114	
900	91309003	3	17	3535	907,6	854	170	63	89	22			4	64,10
	91309004	4	17	4040	907,6	854	200	82	102	16			4	70,00
1000	91310003	3	17	4040	1007,6	954	200	63	102	33			6	72,00
	91310004	4	17	4040	1007,6	954	200	82	102	16			4	77,50
	91310005	5	11	4545	1007,6	954	225	101	114	6,5				110,0
	91310006	6	12	4545	1007,6	954	225	120			2	114		114,0
	91310008	8	12	5050	1007,6	954	245	158			15,5	127		121,5
	91310010	10	12	5050	1007,6	954	245	196				34,5	127	
1250	91312503	3	17	4040	1257,6	1204	200	63	102	33			6	140,0
	91312504	4	17	4545	1257,6	1204	225	82	114	26			6	162,0
	91312505	5	11	4545	1257,6	1204	225	101	114	6,5				180,0
	91312506	6	11	5050	1257,6	1204	245	120	127	3,5				210,0
	91312508	8	12	5050	1257,6	1204	245	158			15,5	127		242,0
	91312510	10	12	5050	1257,6	1204	245	196				34,5	127	

MATERIALE **GHISA**

Disegni CAD disponibili sul sito
www.chiaravalli.com

Quantità, disponibilità e prezzi
con B2B Chiaravalli

PULEGGE A GOLA TRAPEZOIDALI PER BUSSOLA TAPER LOCK®

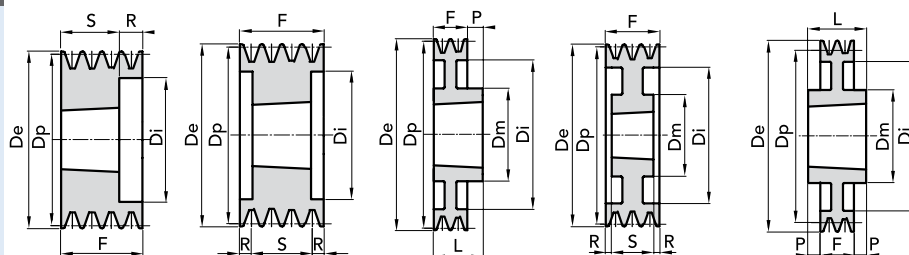


PULEGGE A GOLA TRAPEZOIDALI PER BUSSOLA TAPER LOCK®

BUSSOLA TAPER LOCK®

SEZIONE SPC

Le dimensioni riportate sulle tabelle dimensionali delle pulegge per bussola conica **SPZ-SPA-SPB-SPC** non sono impegnative anche se verranno rispettate nei limiti del possibile. Ci riserviamo la facoltà di apportare, anche senza preavviso, varianti e modifiche.



ESEC. 6

ESEC. 7

ESEC. 8

ESEC. 9

ESEC. 10

Dp	CODICE	N° GOLE	ESEC	BUSSOLA	Ø De	Ø Di	Ø Dm	F	L	P	R	S	PESO Kg.		
180	91401803	3	7	2517	190,2	128		85			20	45	9,20		
	91401804	4	7	2517	190,2	124		110,5			32,75	45	11,50		
	91401805	5	7	3020	190,2	124		136			42,5	51	13,70		
	91401806	6	7	3020	190,2	124		161,5			55,25	51	16,50		
200	91402002	2	6	2517	210,2	144		59,5			14,5	45	10,00		
	91402003	3	7	2517	210,2	144		85			17	51	10,20		
	91402004	4	7	3020	210,2	144		110,5			10,75	89	11,30		
	91402005	5	7	3535	210,2	144		136			23,5	89	12,20		
	91402006	6	7	3535	210,2	144		161,5			36,25	89	14,10		
	91402008	8	7	3535	210,2	144		212,5			61,75	89	20,00		
	224	91402242	2	6	3020	234,2	173		59,5			8,5	51	11,00	
		91402243	3	7	3020	234,2	173		85			17	51	12,70	
91402244		4	7	3535	234,2	173		110,5			10,75	89	14,50		
91402245		5	7	3535	234,2	173		136			23,5	89	16,60		
91402246		6	7	3535	234,2	173		161,5			36,25	89	18,00		
91402248		8	7	3535	234,2	170		212,5			61,75	89	22,90		
91402210		10	7	4040	234,2	170		263,5			80,75	102	28,00		
236		91402366	6	7	3535	246,2	180		161,5			36,25	89	21,30	
		250	91402502	2	6	3020	260,2	198		59,5			8,5	51	15,00
			91402503	3	7	3020	260,2	198		85			17	51	16,50
	91402504		4	7	3535	260,2	198		110,5			10,75	89	19,30	
	91402505		5	7	3535	260,2	198		136			23,5	89	21,50	
	91402506		6	7	3535	260,2	198		161,5			36,25	89	20,90	
	91402508		8	7	3535	260,2	198		212,5			61,75	89	29,00	
	91402510		10	7	4040	260,2	198		263,5			80,75	102	35,00	
	280		91402802	2	8	3535	290,2	228	170	59,5	89	29,5			18,00
			91402803	3	8	3535	290,2	228	170	85	89	4			22,70
91402804			4	7	3535	290,2	228		110,5			10,75	89	25,40	
91402805		5	7	3535	290,2	228		136			23,5	89	28,40		
91402806		6	7	3535	290,2	228		161,5			36,25	89	31,50		
91402808		8	7	3535	290,2	228		212,5			61,75	89	36,10		
91402810		10	7	4040	290,2	222		263,5			80,75	102	42,10		
300		91403002	2	8	3535	310,2	247	170	59,5	89	29,5			21,00	
	91403003	3	10	3535	310,2	247	170	85	89	2			22,60		
	91403004	4	9	3535	310,2	247	170	110,5			10,75	89	25,00		
	91403005	5	9	3535	310,2	247	170	136			23,5	89	28,50		
	91403006	6	9	3535	310,2	247	170	161,5			36,25	89	31,50		
	91403008	8	7	4040	310,2	247		212,5			55,25	102	37,10		
	91403010	10	7	4545	310,2	242		263,5			74,75	114	44,10		
	315	91403152	2	8	3535	325,2	264	170	59,5	89	29,5			21,00	
		91403153	3	10	3535	325,2	264	170	85	89	2			22,00	
		91403154	4	9	3535	325,2	264	170	110,5			10,75	89	25,30	
91403155		5	9	3535	325,2	264	170	136			23,5	89	28,10		
91403156		6	9	3535	325,2	264	170	161,5			36,25	89	33,20		
91403158		8	7	4040	325,2	258		212,5			55,25	102	40,00		
91403110		10	7	4545	325,2	258		263,5			74,75	114	47,00		

MATERIALE **GHISA**

Disegni CAD disponibili sul sito
www.chiaravalli.com

Quantità, disponibilità e prezzi
con B2B Chiaravalli

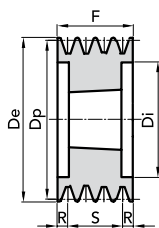


PULEGGE A GOLA TRAPEZOIDALI PER BUSSOLA TAPER LOCK®

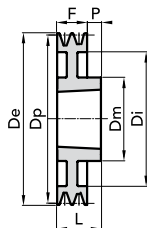
BUSSOLA TAPER LOCK®

SEZIONE SPC

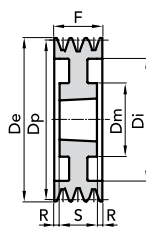
Le dimensioni riportate sulle tabelle dimensionali delle pulegge per bussola conica SPZ-SPA-SPB-SPC non sono impegnative anche se verranno rispettate nei limiti del possibile. Ci riserviamo la facoltà di apportare, anche senza preavviso, varianti e modifiche.



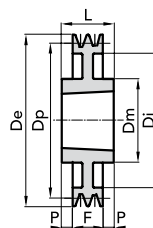
ESEC. 7



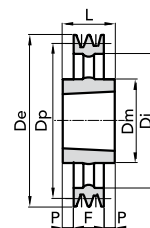
ESEC. 8



ESEC. 9



ESEC. 10



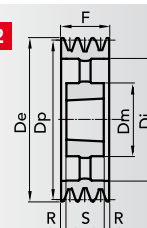
ESEC. 11

Dp	CODICE	N° GOLE	ESEC	BUSSOLA	Ø De	Ø Di	Ø Dm	F	L	P	R	S	T	PESO Kg.
335	91403352	2	8	3535	345,2	279	170	59,5	89	29,5				22,00
	91403353	3	10	3535	345,2	279	170	85	89	2				24,10
	91403354	4	9	3535	345,2	279	170	110,5			10,75	89		27,50
	91403355	5	9	3535	345,2	279	170	136			23,5	89		31,00
	91403356	6	9	3535	345,2	279	170	161,5			36,25	89		37,50
	91403358	8	9	4040	345,2	279	200	212,5			55,25	102		44,00
	91403310	10	7	4545	345,2	279		263,5			74,75	114		51,00
355	91403552	2	8	3535	365,2	304	170	59,5	89	29,5				23,00
	91403553	3	10	3535	365,2	304	170	85	89	2				26,20
	91403554	4	9	3535	365,2	304	170	110,5			10,75	89		29,30
	91403555	5	9	3535	365,2	304	170	136			23,5	89		33,50
	91403556	6	9	3535	365,2	304	170	161,5			36,25	89		40,50
	91403558	8	7	4040	365,2	304		212,5			55,25	102		49,00
	91403510	10	7	4545	365,2	299		263,5			74,75	114		57,00
400	91404002	2	17	3535	410,2	344	170	59,5	89	27,5			2	17,00
	91404003	3	11	3535	410,2	344	170	85	89	2				29,30
	91404004	4	12	3535	410,2	344	170	110,5			10,75	89		33,80
	91404005	5	12	3535	410,2	344	170	136			23,5	89		38,50
	91404006	6	9	4040	410,2	344	200	161,5			29,75	102		48,00
	91404008	8	9	4545	410,2	344	225	212,5			49,75	114		58,00
	91404010	10	7	5050	410,2	342		263,5			68,25	127		66,00
450	91404502	2	17	3535	460,2	394	170	59,5	89	27,5			2	27,00
	91404503	3	11	3535	460,2	394	170	85	89	2				34,70
	91404504	4	12	3535	460,2	394	170	110,5			10,75	89		41,30
	91404505	5	12	4040	460,2	394	200	136			17	102		45,30
	91404506	6	9	4545	460,2	394	225	161,5			23,75	114		57,50
	91404508	8	9	5050	460,2	394	245	212,5			42,75	127		70,00
	91404510	10	9	5050	460,2	394	245	263,5			68,25	127		78,00
500	91405003	3	11	3535	510,2	444	170	85	89	2				40,00
	91405004	4	12	3535	510,2	444	170	110,5			10,75	89		46,00
	91405005	5	12	4040	510,2	444	200	136			17	102		51,00
	91405006	6	12	4545	510,2	444	225	161,5			23,75	114		67,00
	91405008	8	9	5050	510,2	444	245	212,5			42,75	127		82,50
	91405010	10	9	5050	510,2	444	245	263,5			68,25	127		95,50
560	91405603	3	11	3535	570,2	504	170	85	89	2				45,90
	91405604	4	12	4040	570,2	504	200	110,5			4,25	102		58,00
	91405605	5	12	4545	570,2	504	225	136			11	114		56,70
	91405606	6	12	5050	570,2	504	245	161,5			17,25	127		77,50
	91405608	8	12	5050	570,2	504	245	212,5			42,75	127		94,50
	91405610	10	9	5050	570,2	504	245	263,5			68,25	127		94,70

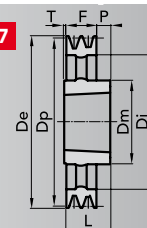
MATERIALE GHISA

Disegni CAD disponibili sul sito
www.chiaravalli.com

ESEC. 12



ESEC. 17



Quantità, disponibilità e prezzi
con B2B Chiaravalli

PULEGGE A GOLA TRAPEZOIDALI PER BUSSOLA TAPER LOCK®

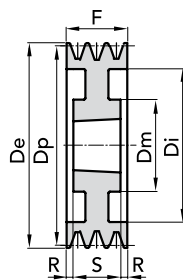


PULEGGE A GOLA TRAPEZOIDALI PER BUSSOLA TAPER LOCK®

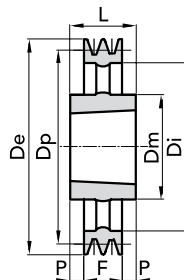
BUSSOLA TAPER LOCK®

SEZIONE SPC

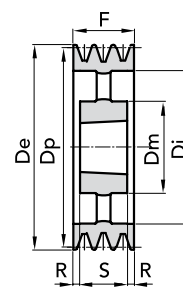
Le dimensioni riportate sulle tabelle dimensionali delle pulegge per bussola conica **SPZ-SPA-SPB-SPC** non sono impegnative anche se verranno rispettate nei limiti del possibile. Ci riserviamo la facoltà di apportare, anche senza preavviso, varianti e modifiche.



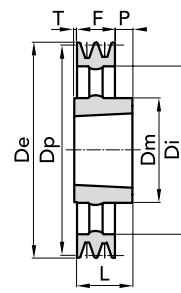
ESEC. 9



ESEC. 11



ESEC. 12



ESEC. 17

Dp	CODICE	N° GOLE	ESEC	BUSSOLA	Ø De	Ø Di	Ø Dm	F	L	P	R	S	T	PESO Kg.
630	91406303	3	11	4040	640,2	574	200	85	102					76,30
	91406304	4	11	4545	640,2	574	225	110,5	114	1,75				63,80
	91406305	5	12	5050	640,2	574	245	136			4,5	127		73,00
	91406306	6	12	5050	640,2	574	245	161,5			17,25	127		88,50
	91406308	8	12	5050	640,2	574	245	212,5			42,75	127		102,0
	91406310	10	9	5050	640,2	574	245	263,5			68,25	127		113,2
710	91407104	4	17	5050	720,2	654	267	110,5	127	12			4,5	83,20
	91407105	5	12	5050	720,2	654	245	136						93,00
	91407106	6	12	5050	720,2	654	245	161,5						107,3
	91407108	8	12	5050	720,2	654	245	212,5						123,5
	91407110	10	12	5050	720,2	654	245	263,5						133,4
800	91408003	3	17	5050	810,2	737	245	85	127	38			4	87,00
	91408004	4	17	5050	810,2	737	245	110,5	127	12			4,5	102,5
	91408005	5	12	5050	810,2	737	245	136			4,5	127		119,0
	91408006	6	12	5050	810,2	737	245	161,5			17,5	127		126,0
	91408008	8	12	5050	810,2	737	245	212,5			42,75	127		145,0
	91408010	10	12	5050	810,2	737	245	263,5			68,25	127		160,0
1000	91410003	3	17	5050	1010,2	937	245	85	127	38			4	120,0
	91410004	4	17	5050	1010,2	937	245	110,5	127	12			4,5	130,0
	91410005	5	12	5050	1010,2	937	245	136			4,5	127		147,0
	91410006	6	12	5050	1010,2	937	245	161,5			17,5	127		185,0
	91410008	8	12	5050	1010,2	937	245	212,5			42,75	127		207,0
	91410010	10	12	5050	1010,2	937	245	263,5			68,25	127		227,0
1250	91412503	3	17	5050	1260,2	1187	245	85	127	38			4	175,0
	91412504	4	17	5050	1260,2	1187	245	110,5	127	12			4,5	186,0
	91412505	5	12	5050	1260,2	1187	245	136			4,5	127		210,0
	91412506	6	12	5050	1260,2	1187	245	161,5			17,5	127		258,0
	91412508	8	12	5050	1260,2	1187	245	212,5			42,75	127		285,0
	91412510	10	12	5050	1260,2	1187	245	263,5			68,25	127		300,0

MATERIALE **GHISA**

Disegni CAD disponibili sul sito
www.chiaravalli.com

Quantità, disponibilità e prezzi
con B2B Chiaravalli