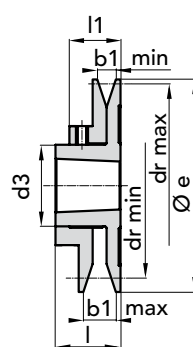


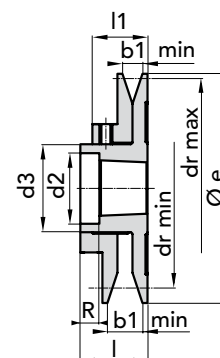
PULEGGE A GOLA TRAPEZOIDALI REGOLABILI TIPO PRB



PULEGGE A GOLA TRAPEZOIDALI REGOLABILI TIPO PRB



ESECUZIONE 1



ESECUZIONE 2

Tipo	CODICE	ESEC.	N° Gole	Bussola	Ø e	l	l1	b1		dr		d2	d3	R	Grani DIN 916 UNI 5929	Sezione CINGHIA	Peso Kg.
								min	max	min	max						
PRB - 93	90000931	2	1	1108	93	36,5	29	13	20,5	57	78	46	M60x2	13,5	No.4 M6x6	Z 10x6 A 13x8	0,86
PRB - 108	90001081	1	1	1215	108	38	30,5	13	20,5	68	92	-	M72x2	-	No.4 M6x6	Z 10x6 A 13x8	1,18
										70	100						
										75	93						
										76	102						
PRB - 120	90001201	1	1	1215	120	38	30,5	13	20,5	80	104	-	M72x2	-	No.4 M6x6	Z 10x6 A 13x8	1,46
										82	112						
										87	105						
										88	114						
PRB - 138	90001381	1	1	1615	138	38	30,5	13	20,5	98	122	-	M85x2	-	No.4 M6x6	Z 10x6 A 13x8	2,00
										100	130						
										105	123						
										106	132						
PRB - 160	90001601	2	1	1615	160	45	35,5	17	26,5	108	138	69	M85x2	6,5	No.4 M8x8	A 13x8 B 17x11	3,04
										112	150						
										114	140						
										117	153						
PRB - 180	90001801	2	1	2012	180	45	35,5	17	26,5	128	158	87	M110x2	12,5	No.4 M8x8	A 13x8 B 17x11	3,80
										132	170						
										134	160						
										137	173						
PRB - 200	90002001	2	1	2012	200	45	35,5	17	26,5	149	177	87	M110x2	12,5	No.4 M8x8	A 13x8 B 17x11	4,75
										152	190						
										155	179						
										159	193						

MATERIALE **GHISA G20**
UNI 5007

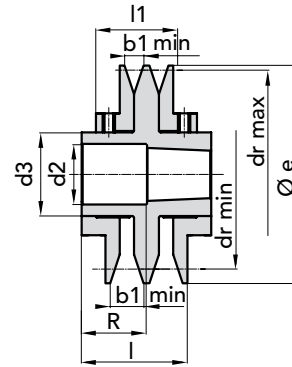
Disegni CAD disponibili sul sito
www.chiaravalli.com

Quantità, disponibilità e prezzi
con B2B Chiaravalli



PULEGGE A GOLA TRAPEZOIDALI REGOLABILI TIPO PRB

35



ESECUZIONE 3

Tipo PULEGGIA	CODICE	ESEC.	N° Gole	Bussola	Ø e	l	l1	b1		dr		d2	d3	R	Grani DIN 916 UNI 5929	Sezione CINGHIA	Peso Kg.
								min	max	min	max						
PRB2 - 108	90001082	3	2	1215	108	73	58	13	20,5	68 70 75 76	92 100 93 102	57	M72x2	34,5	No. 8 M6x6	Z 10x6 A 13x8 SPZ SPA	2,40
PRB2 - 120	90001202	3	2	1215	120	73	58	13	20,5	80 82 87 88	104 112 105 114	57	M72x2	34,5	No. 8 M6x6	Z 10x6 A 13x8 SPZ SPA	2,65
PRB2 - 138	90001382	3	2	1615	138	73	58	13	20,5	98 100 105 106	122 130 123 132	69	M85x2	34,5	No. 8 M6x6	Z 10x6 A 13x8 SPZ SPA	3,60
PRB2 - 160	90001602	3	2	1615	160	87	68	17	26,5	108 112 114 117	138 150 140 153	69	M85x2	48,5	No. 8 M8x8	A 13x8 B 17x11 SPA SPB	5,60
PRB2 - 180	90001802	3	2	2012	180	87	68	17	26,5	128 132 134 137	158 170 160 173	87	M110x2	54	No. 8 M8x8	A 13x8 B 17x11 SPA SPB	7,15
PRB2 - 200	90002002	3	2	2012	200	87	68	17	26,5	149 152 155 159	177 190 179 193	87	M110x2	54	No. 8 M8x8	A 13x8 B 17x11 SPA SPB	8,92

MATERIALE **GHISA G20**
UNI 5007

Disegni CAD disponibili sul sito
www.chiaravalli.com

Quantità, disponibilità e prezzi
con B2B Chiaravalli